

第64回定時株主総会



平成 27年 6月 26日

事業の経過及びその成果

※ 招集ご通知2ページ

経済環境

- 公共投資が高水準で横ばい
- 大企業製造業の収益改善
- 住宅投資や個人消費の回復弱い

⇒ 雇用・所得環境改善、各種経済対策、原油価格下落の影響等により回復が期待されるも、一部地域の海外経済の影響で景気下降リスクも



事業の経過及びその成果

当社グループ

- 独自の付加価値強化により、収益性向上
- アジアを中心とした成長市場へ進出し、グローバルビジネス拡大



当期の連結業績

(百万円)

	実績	構成比	前期比 増減額	前期比 増減率
売上高	18,809	100.0%	△771	△3.9%
売上総利益	4,935	26.2%	△425	△7.9%
売上総利益率(%)	26.2%	-----	△1.1%	-----
販売管理費	4,247	22.6%	△82	△1.9%
営業利益	688	3.7%	△342	△33.2%
経常利益	865	4.6%	△267	△23.6%
当期純利益	589	3.1%	24	4.3%



セグメント別活動

システムセグメント

- 商品監視システムや入退室管理システムの付加価値強化
- RFIDシステム、リテールソリューション、クラウド型無線LAN等の新たな市場開拓



セグメント別売上・営業利益

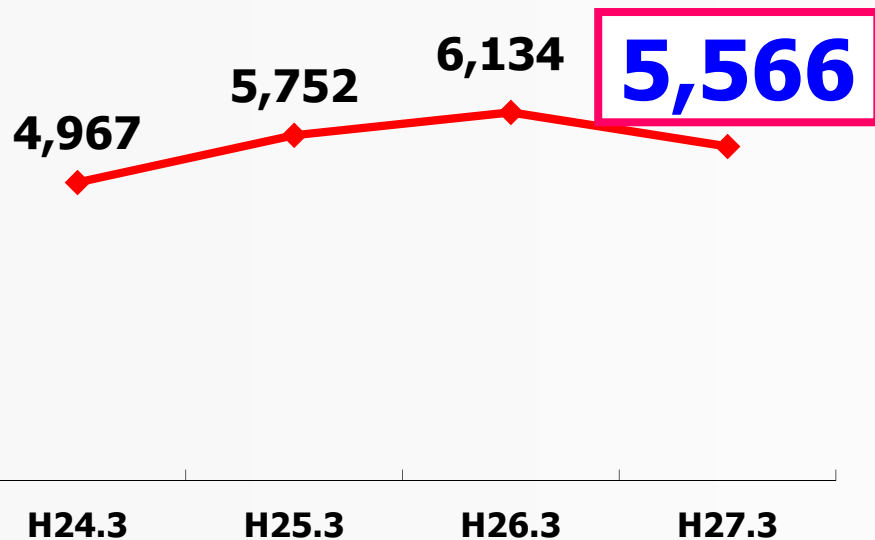
(百万円)

		売 上		営 業 利 益	
		実績	前期比 増減率	実績	前期比 増減率
システム	セキュリティ	5,566	△9.3%	△224	-- (△483百万円)
	その他	1,484	△23.4%		
	計	7,050	△12.7%		
デバイス	子機	3,712	△5.4%	657	26.2%
	電産	5,728	11.5%		
	計	9,441	4.2%		
カスタマ・サービス		2,317	△5.2%	247	0.4%
消去又は全社		--	--	8	84.3%
合 計		18,809	△3.9%	688	△33.2%



セキュリティ商品類

(百万円)



- 小売業の設備投資先送りの影響大
- IP(ネットワーク)カメラ堅調
- 入退室監視システム堅調



商品監視システム・ネットワークカメラ

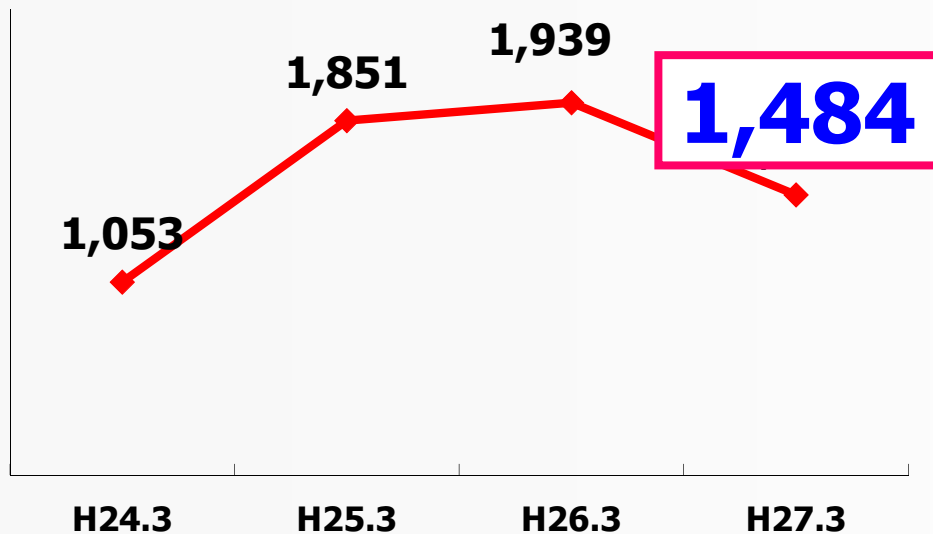


入退室管理システム
(フラッパーゲート・バイオリダー)



その他ソリューション商品類

(百万円)



- 利用拡大中の無線LANシステムの販売が伸張
- メーリング機器の販売減
- RFIDの特殊タグの開発や大型プロジェクト案件が遅れ



無線LANシステム



RFIDを利用した棚卸例



セグメント別活動

デバイスセグメント

- 産業機器市場への各種半導体の提案強化
- 海外市場への機構部品の販売拡大



セグメント別売上・営業利益

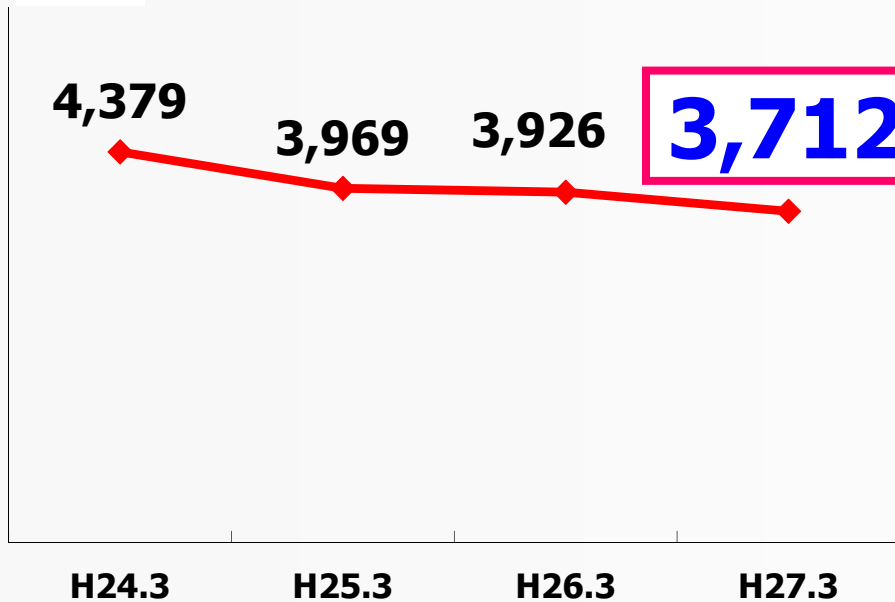
(百万円)

		売上		営業利益	
		実績	前期比 増減率	実績	前期比 増減率
システム	セキュリティ	5,566	△9.3%	△224	-- (△483百万円)
	その他	1,484	△23.4%		
	計	7,050	△12.7%		
デバイス	電子機器	3,712	△5.4%	657	26.2%
	電産	5,728	11.5%		
	計	9,441	4.2%		
カスタマ・サービス		2,317	△5.2%	247	0.4%
消去又は全社		--	--	8	84.3%
合計		18,809	△3.9%	688	△33.2%



電子商品類


(百万円)



- 情報家電や半導体製造装置向け販売が堅調
- ゲーム機市場低迷
- 連結子会社減



半導体製造装置向け半導体

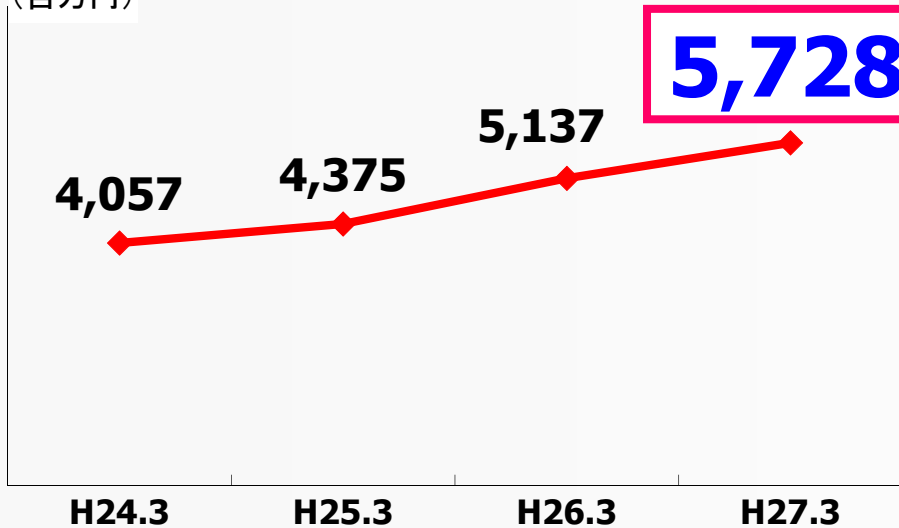


情報家電向けシリコンマイク



産機商品類

(百万円)



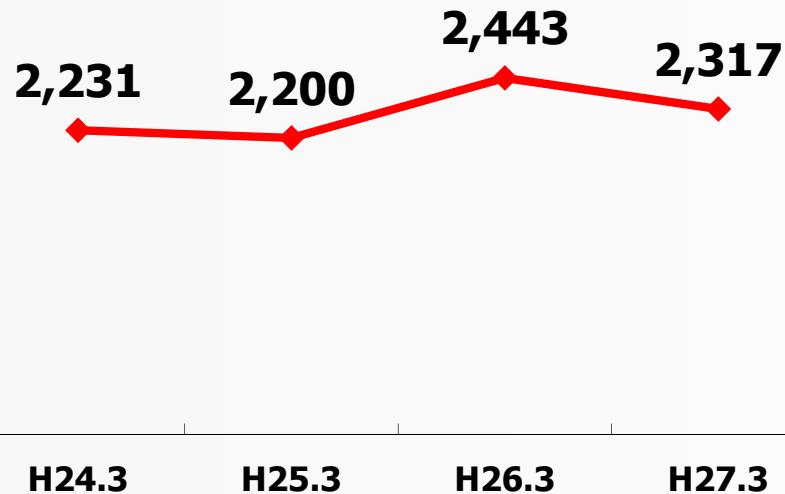
- ATM向け販売が好調
- 遊技市場が販売増
- 複合機向け販売が堅調
- 新市場(自動車内装)創出






カスタマ・サービスセグメント

(百万円)



- システムセグメントの機器販売の減少に伴う設置料の減少
- 販売費及び一般管理費を削減





セグメント別売上・営業利益

(百万円)

		売上		営業利益	
		実績	前期比 増減率	実績	前期比 増減率
システム	セキュリティ	5,566	△9.3%	△224	-- (△483百万円)
	その他	1,484	△23.4%		
	計	7,050	△12.7%		
デバイス	電子	3,712	△5.4%	657	26.2%
	産機	5,728	11.5%		
	計	9,441	4.2%		
カスタマ・サービス		2,317	△5.2%	247	0.4%
消去又は全社		--	--	8	84.3%
合計		18,809	△3.9%	688	△33.2%



対処すべき課題 ～これまでの取り組み～

「強固な収益基盤の実現」に継続的取り組み

- 売上総利益の増加
- 販売費及び一般管理費の削減による
損益分岐点の引き下げ
- 付加価値強化による既存・新規事業の
拡大
- グローバル事業推進



対処すべき課題 ～これまでの取り組み～

「強固な収益基盤の実現」に継続的取り組み

課題

- 円安による調達コスト増の影響等から
売上総利益率低下
- 厳しい市場環境下でのシステム事業全般の
不振

独自の付加価値の創出と グローバルビジネスの拡大

- 既存事業の競争力強化+新市場開拓
⇒ 持続的な成長
- M&Aも含めたグループ力強化
- 成長する海外市場の開拓



対処すべき課題

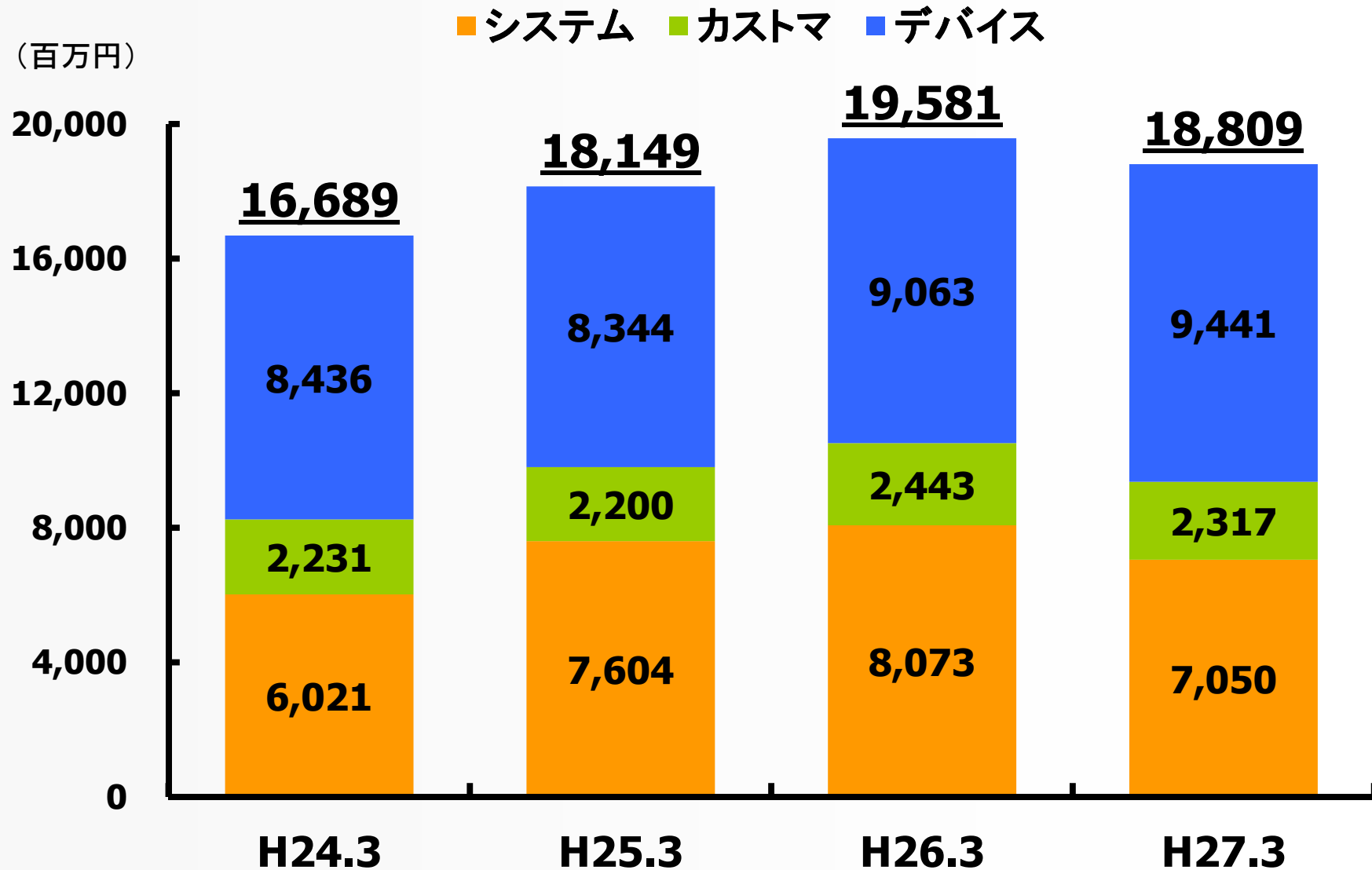
1. 既存事業の収益拡大
2. 新規ビジネスの創出
3. グローバルビジネスの拡大
4. 組織・人材強化
5. グループ経営・事業強化

財産及び損益の状況の推移

※ 招集ご通知6ページ

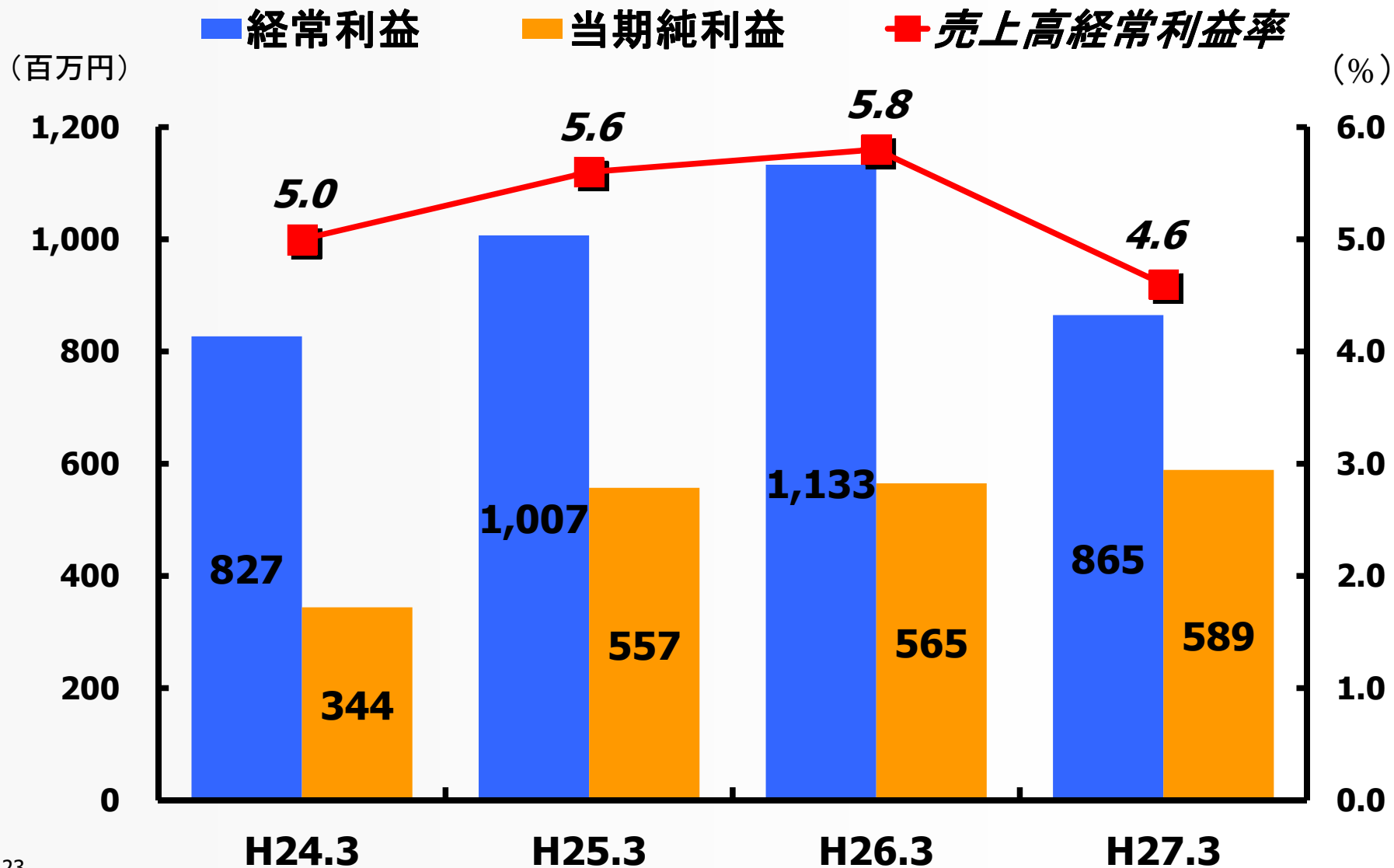


連結：売上高推移





連結：経常利益・当期純利益・ 売上高経常利益率の推移

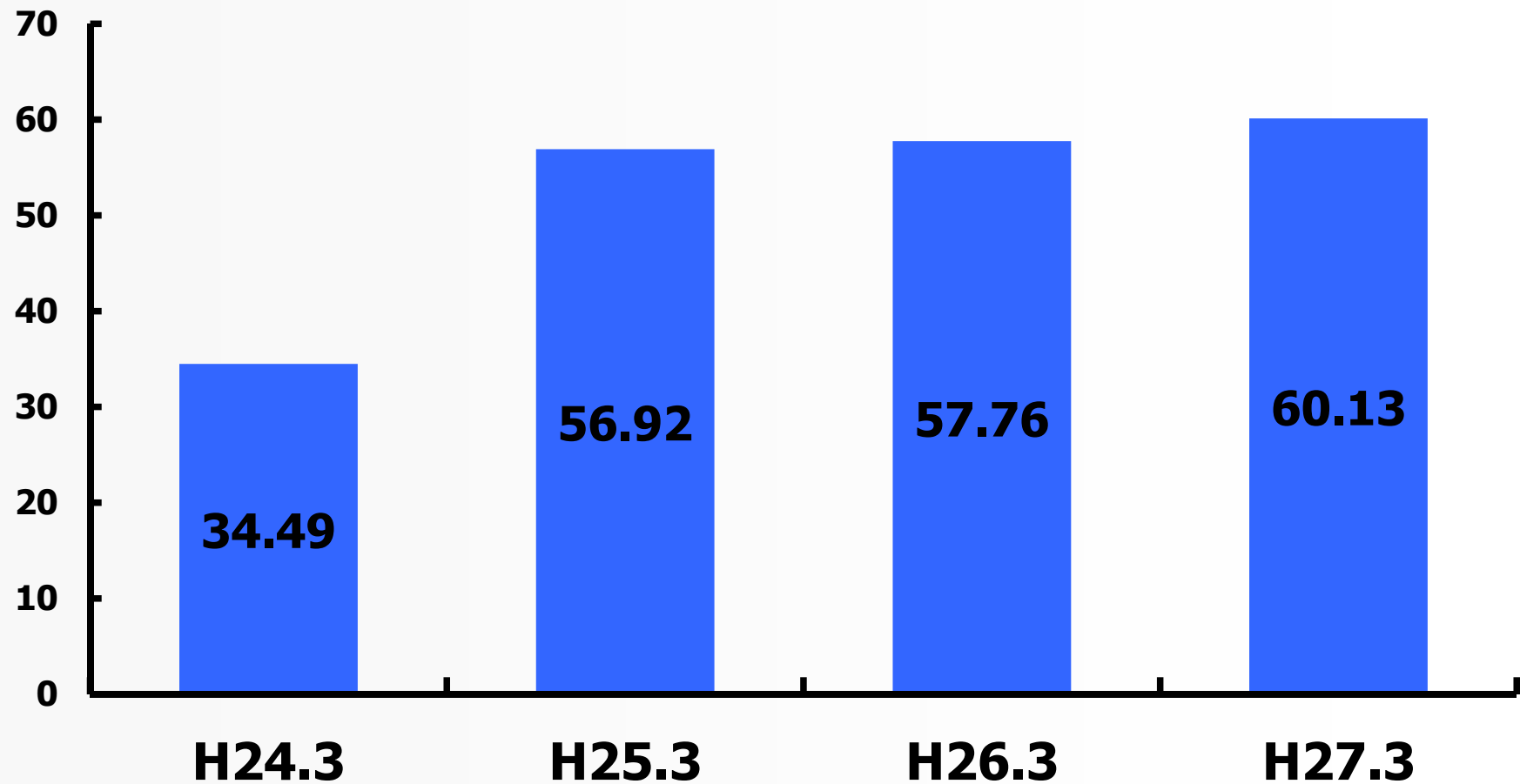




連結：1株当り当期純利益の推移

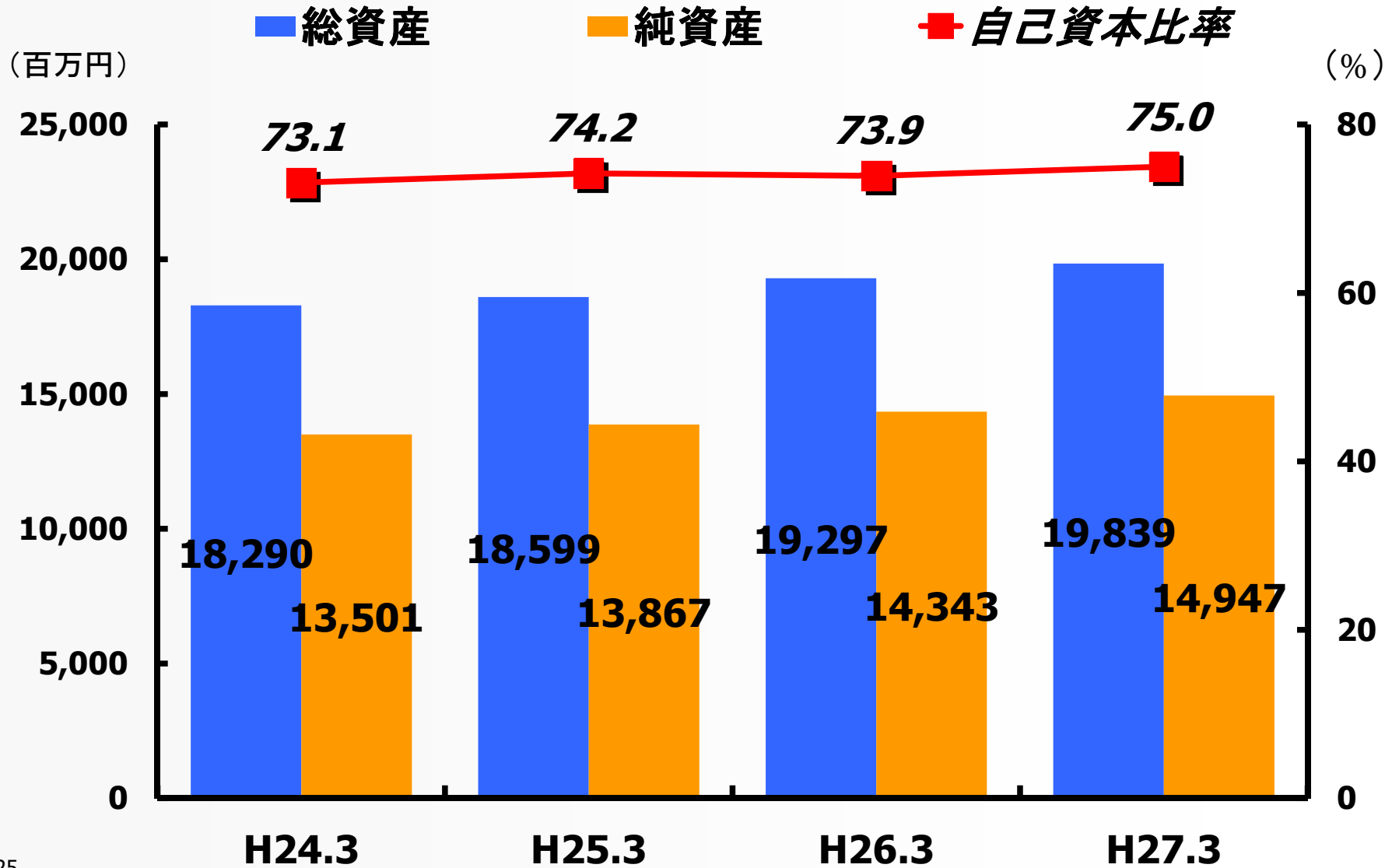


(円)





連結：総資産・純資産・ 自己資本比率の推移



重要な子会社の状況

※ 招集ご通知7ページ

企業集団の現況に関する事項

※ 招集ご通知8～10ページ

会社の株式に関する事項
会社の新株予約権等に関する事項
会社役員に関する事項
会計監査人の状況
会社の体制及び方針

※ 招集ご通知11~21ページ

連結計算書類

※ 招集ご通知22~31ページ



連結貸借対照表

(百万円)

科目	金額	構成比	前期比 増減額
流動資産	15,609	78.7%	△651
現金及び預金	5,637	28.4%	△1,574
受取手形・売掛金	6,608	33.3%	786
固定資産	4,229	21.3%	1,193
のれん	2,213	11.2%	1,454
土地	166	0.8%	△167
資産計	19,839	100.0%	542
負債	4,892	24.7%	△61
純資産	14,947	75.3%	603
負債及び純資産計	19,839	100.0%	542

連結損益計算書

※ 招集ご通知23ページ

連結株主資本等変動計算書

※ 招集ご通知24ページ

連結注記表

※ 招集ご通知25～31ページ

単体計算書類

※ 招集ご通知32~39ページ



目的事項

□ 報告事項

- 第64期事業報告及び連結計算書類ならびに会計監査人及び監査役会の連結計算書類監査結果報告の件
- 第64期計算書類報告の件

□ 決議事項

- 第1号議案：剰余金の処分の件
- 第2号議案：取締役1名選任の件
- 第3号議案：監査役2名選任の件



第1号議案

剰余金の処分の件

期末配当

1株につき	12円
配当総額	117,809,916円
効力発生日	平成27年6月29日

※年間配当：1株につき24円

※ 招集ご通知44ページ



第2号議案

取締役1名選任の件

野中隆史氏

(新任・社外取締役候補者)

※ 招集ご通知45ページ



第3号議案

監査役2名選任の件

小 海 正 勝 氏

石 原 良 一 氏

(再任・社外監査役候補者)

※ 招集ご通知46～47ページ



目的事項

□ 報告事項

- 第64期事業報告及び連結計算書類ならびに会計監査人及び監査役会の連結計算書類監査結果報告の件
- 第64期計算書類報告の件

□ 決議事項

- 第1号議案：剰余金の処分の件
- 第2号議案：取締役1名選任の件
- 第3号議案：監査役2名選任の件



第1号議案

剰余金の処分の件

期末配当

1株につき	12円
配当総額	117,809,916円
効力発生日	平成27年6月29日

※年間配当：1株につき24円

※ 招集ご通知44ページ



第2号議案

取締役1名選任の件

野中隆史氏

(新任・社外取締役候補者)

※ 招集ご通知45ページ



第3号議案

監査役2名選任の件

小 海 正 勝 氏

石 原 良 一 氏

(再任・社外監査役候補者)

※ 招集ご通知46～47ページ

第64回定時株主総会



平成 27年 6月 26日