

# 第62回定時株主総会



平成 25年 6月 26日



# 目的事項

## □ 報告事項

---

- 第62期（平成24年4月1日から平成25年3月31日まで）  
事業報告及び連結計算書類ならびに会計監査人及び  
監査役会の連結計算書類監査結果報告の件
- 第62期（平成24年4月1日から平成25年3月31日まで）  
計算書類報告の件

## □ 決議事項


---

- 議案：剰余金の処分の件

# 事業の経過及びその成果

※ 招集ご通知2ページ

- 輸出環境や個人消費の持ち直しの動きから景気回復への期待
- 反面、海外経済の下振れが国内経済を下押しする潜在リスク

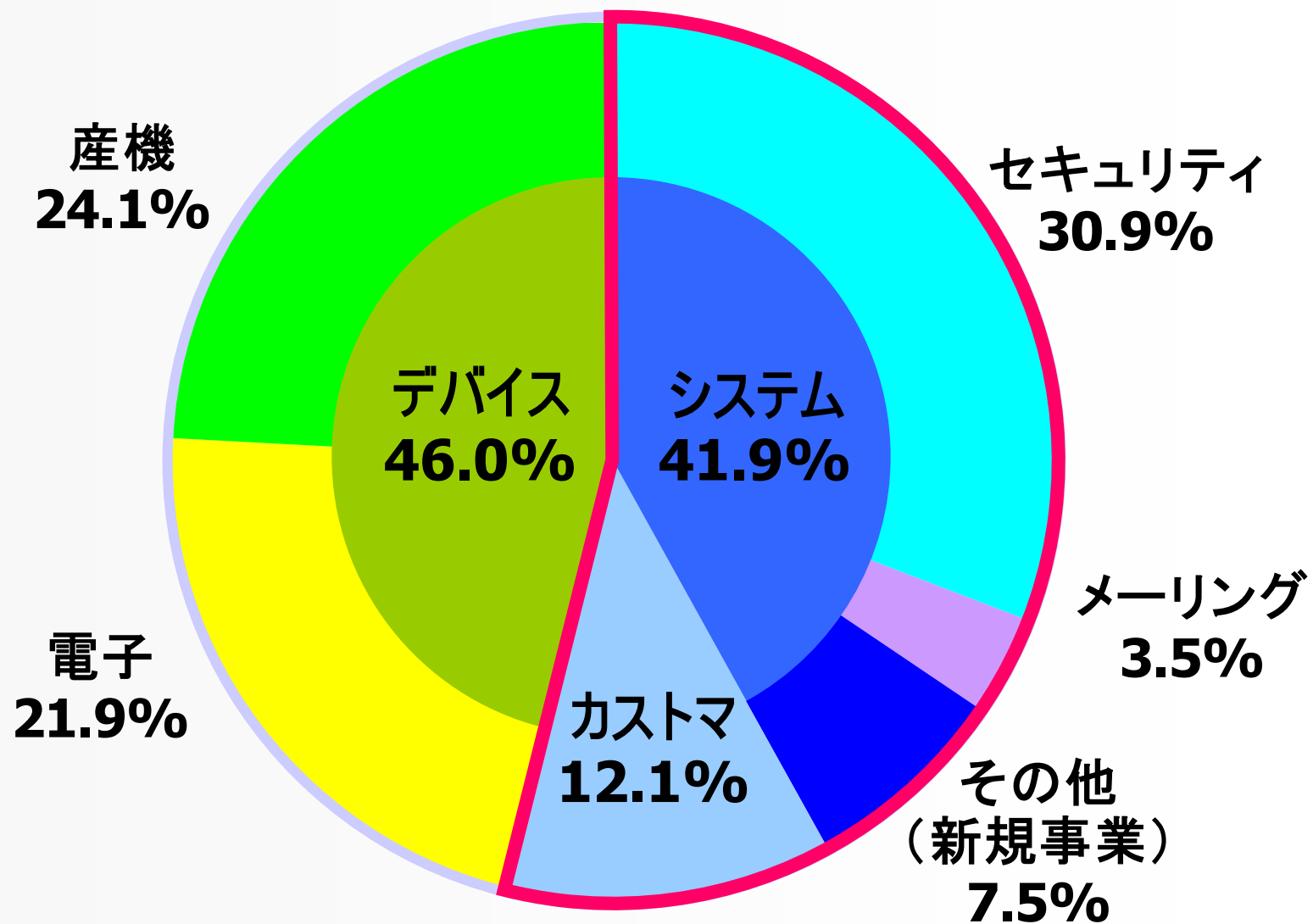
- 
1. 独自の付加価値強化により、収益性向上
  2. アジアへ積極的に進出し、グローバルビジネス本格展開



# 当期の連結業績

(百万円)

	実績	構成比 (%)	対前期 増減額	対前期 増減率(%)
売上高	18,149	100.0	1,460	8.8
売上総利益	5,205	28.7	570	12.3
売上総利益率(%)	28.7%	-----	0.9%	-----
販売管理費	4,379	24.1	501	12.9
営業利益	826	4.6	69	9.1
経常利益	1,007	5.6	180	21.8
当期純利益	557	3.1	212	61.8





# セグメント別活動

## システムセグメント

- 商品監視システムの拡販
- RFID事業やリテールソリューション事業等の新市場開拓
- 中国・東南アジアでのビジネス展開強化



# セグメント別売上・営業利益

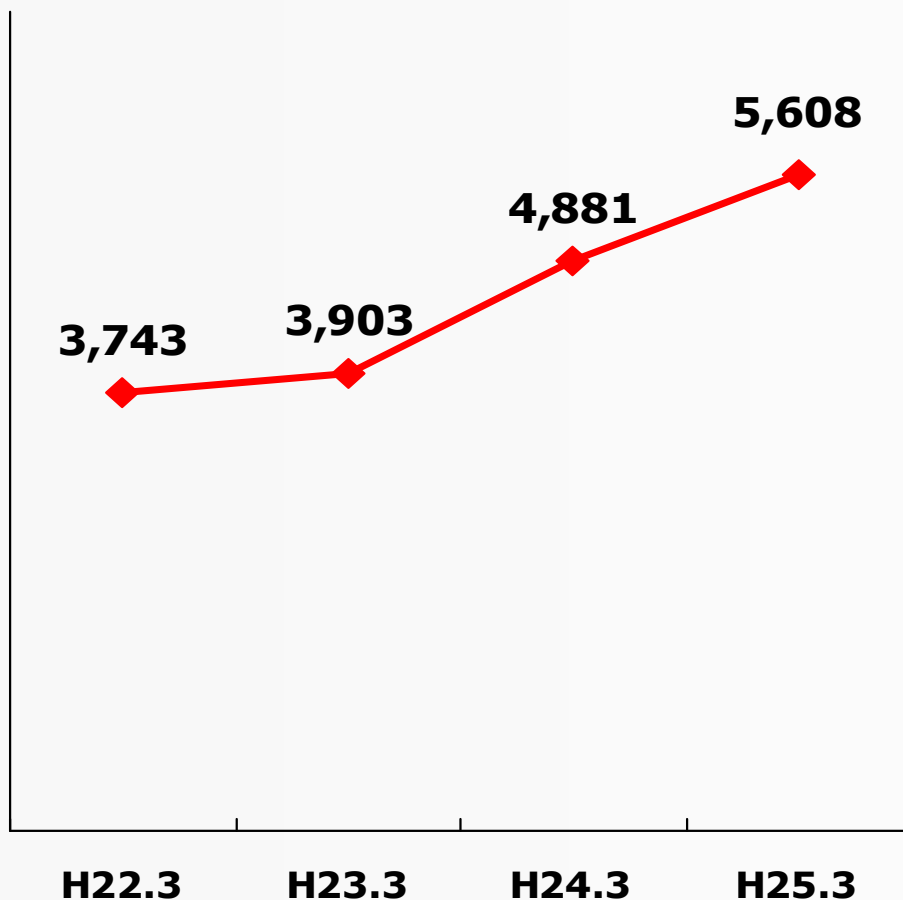
		売上		営業利益	
		実績 (百万円)	前期比 増減率 (%)	実績 (百万円)	前期比 増減率 (%)
システム	セキュリティ	5,608	14.9	325	81.1
	メーリング	641	8.6		
	その他	1,354	146.9		
	計	7,604	26.3		
カスタマ・サービス		2,200	△1.4	189	△27.6
デバイス	電子	3,969	△9.3	307	△3.4
	産機	4,375	7.8		
	計	8,344	△1.1		
消去又は全社		—	—	4	—
合計		18,149	8.8	826	9.1





# セキュリティ商品類

単位:百万円



## 防犯用ネットワークカメラの 継続的な販売拡大

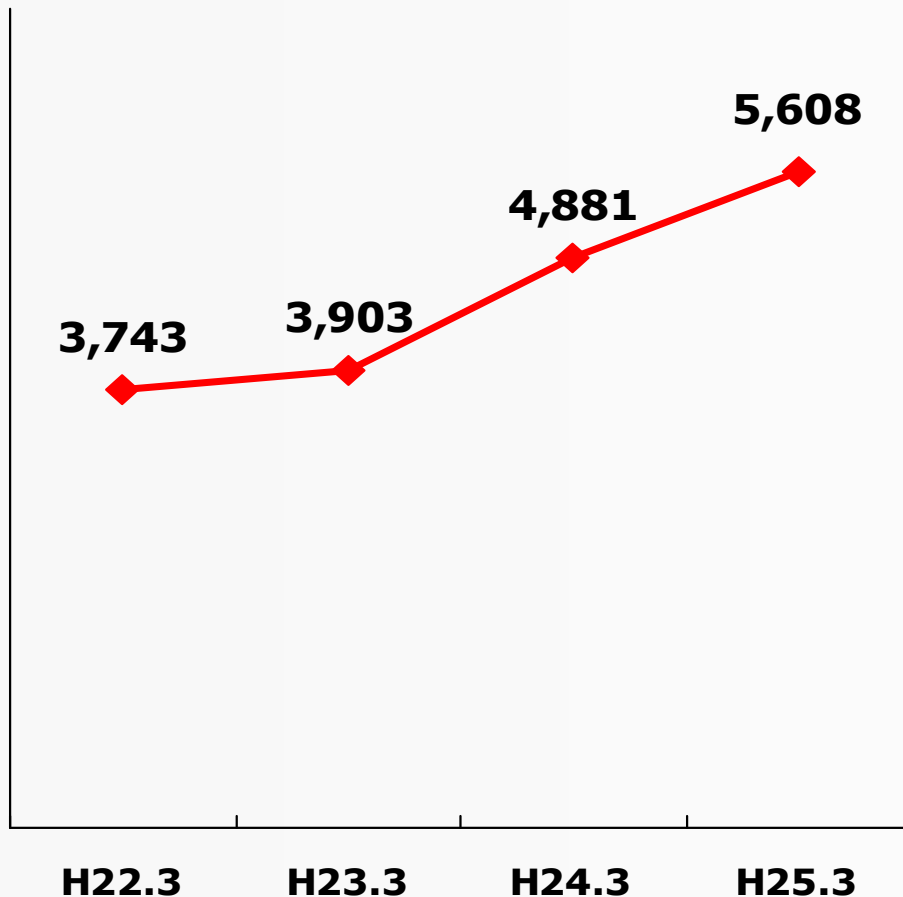


防犯用ネットワークカメラ



# セキュリティ商品類

単位:百万円



総合スーパーマーケットや  
衣料専門店で  
商品監視システムが更に浸透

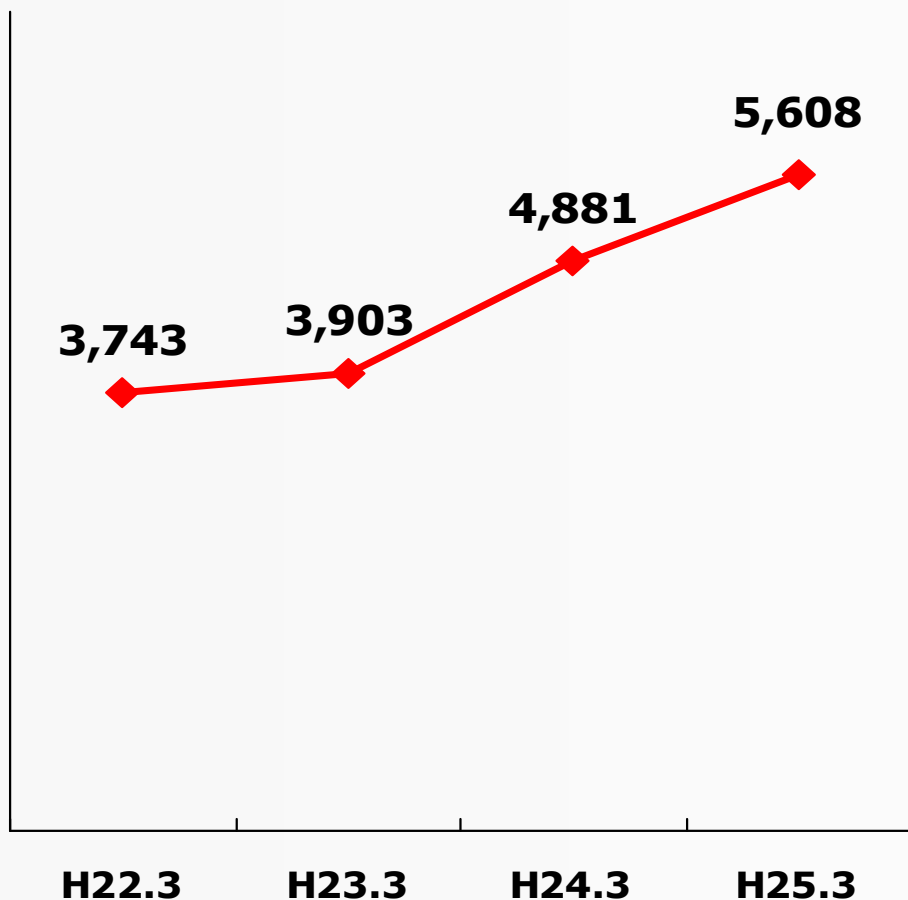


商品監視システム  
上:エレベータ扉横に設置例  
左:本体のみ



# セキュリティ商品類

単位:百万円



データセンターで入退室管理  
システムの大型案件獲得

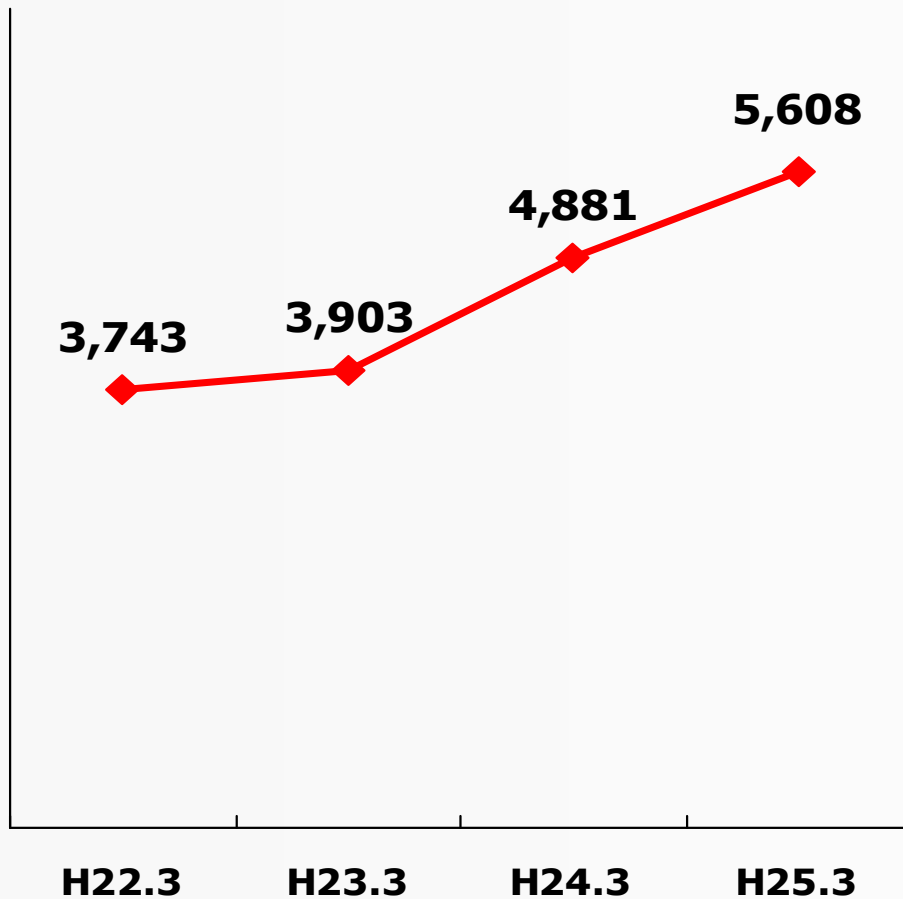


入退室管理システム



# セキュリティ商品類

単位:百万円



## タイ現地法人で日系企業との取引拡大

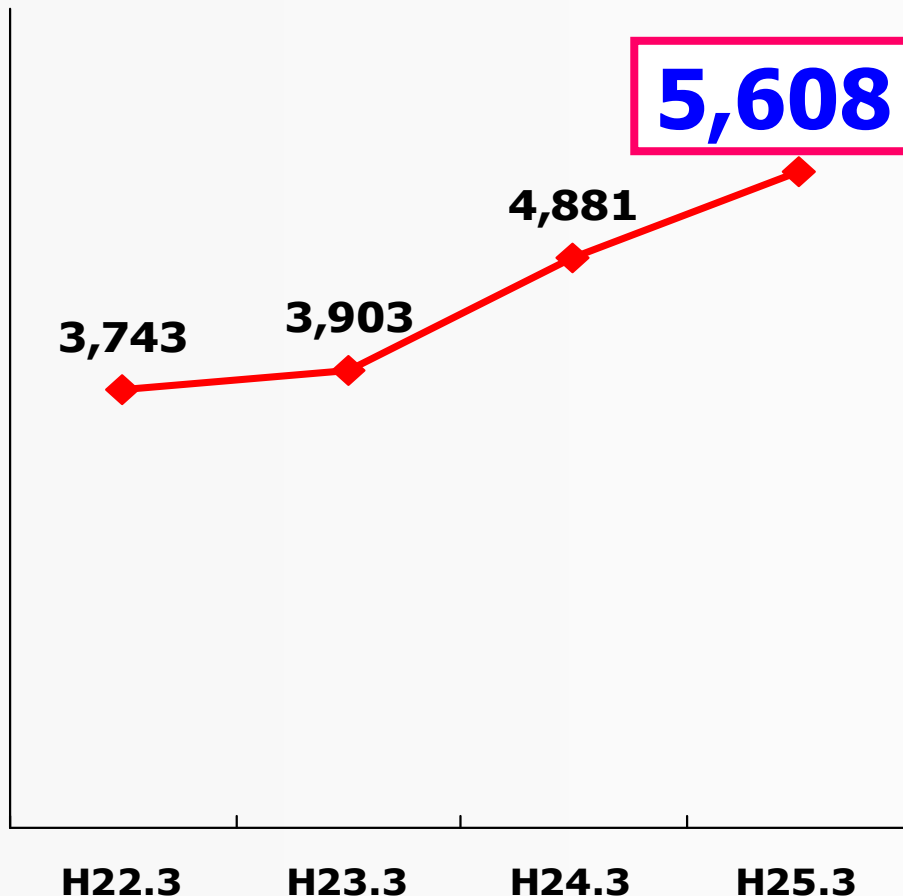


ツルハドラッグ様  
タイ国内  
ゲートウェイ・エカマイ店



# セキュリティ商品類

単位:百万円



- 防犯用ネットワークカメラ販売拡大
- 総合スーパーマーケットや衣料専門店で商品監視システムが更に浸透
- データセンターで入退室管理システムの大型案件獲得
- タイ現地法人で日系企業との取引拡大



# メーリング商品類

## メールインサーティングシステム





# メーリング商品類

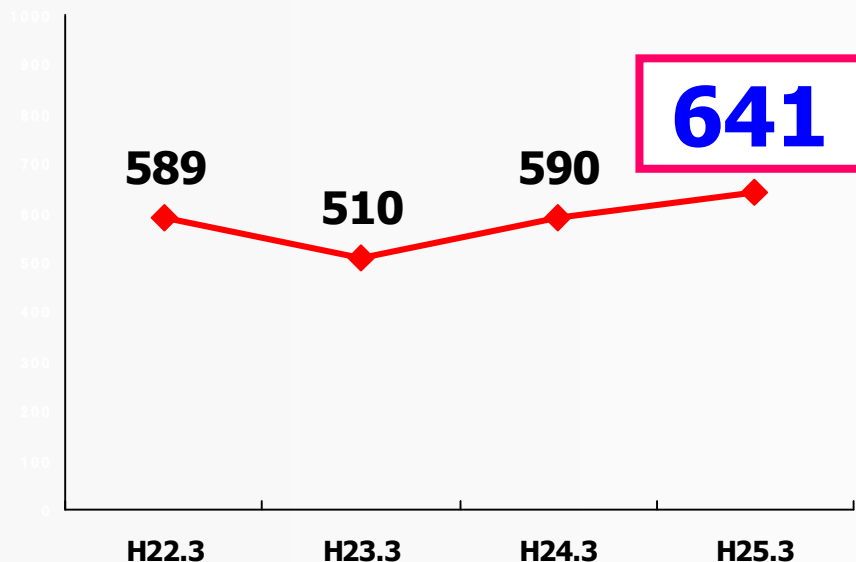
## インクジェットプリンター





# メーリング商品類

単位:百万円



- 主力のメールインサートティングシステムに加え、インクジェットプリンターで大型案件獲得



メールインサートティングシステム



インクジェットプリンター





# その他(新規事業)商品類

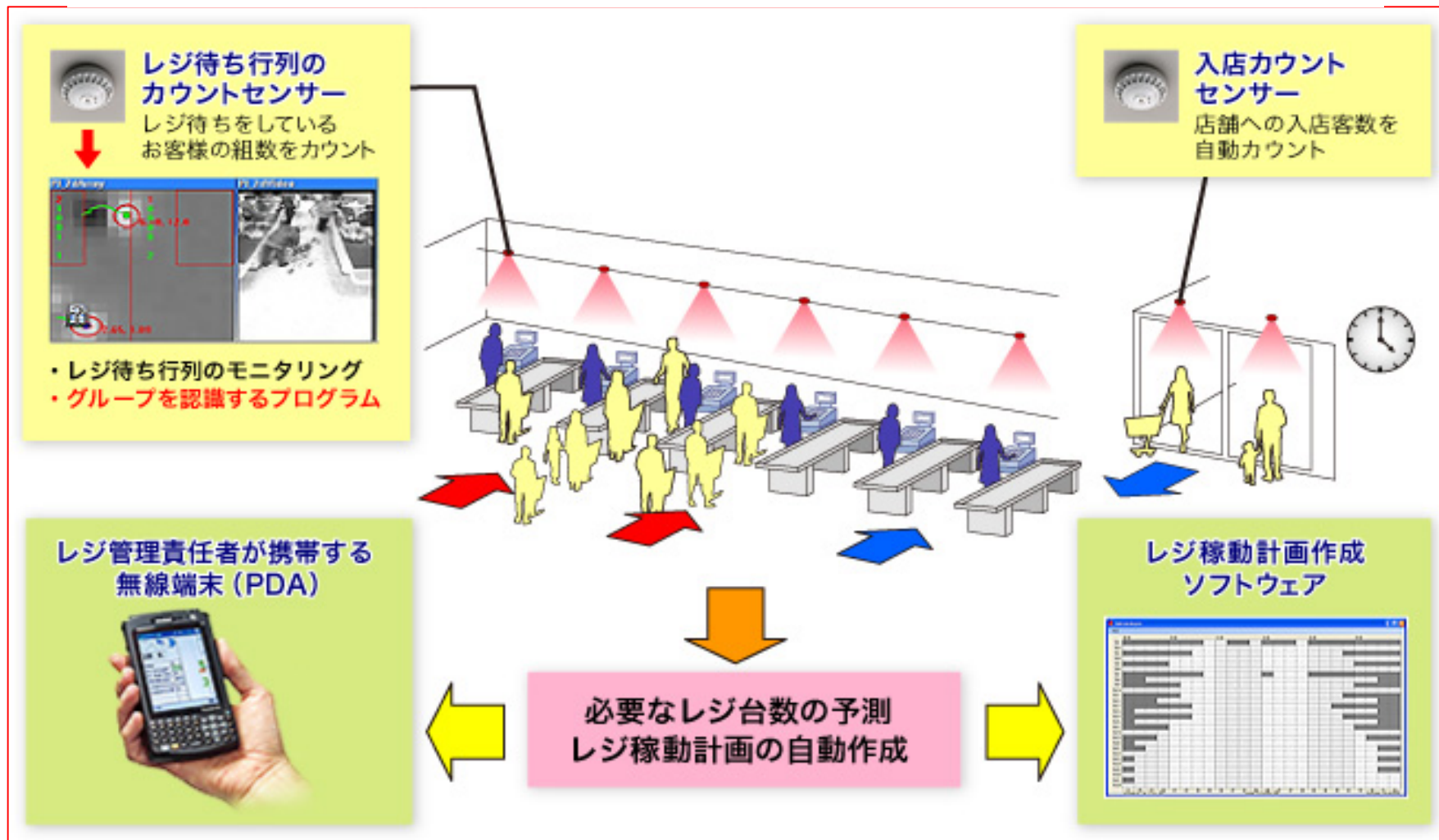
## RFIDを利用した棚卸例





# その他(新規事業)商品類

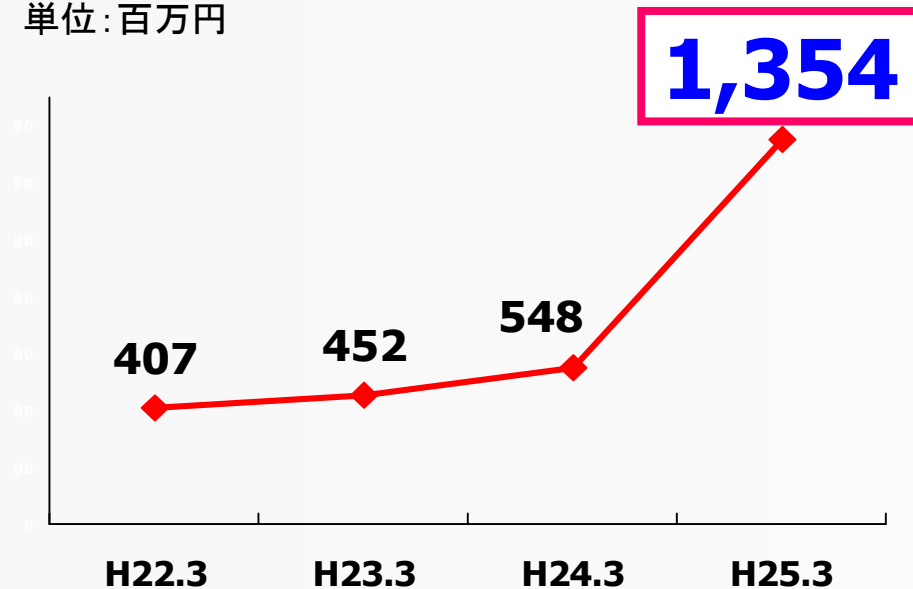
## チェックアウトマネジメントシステム(iQレーン)システム例





# その他(新規事業)商品類

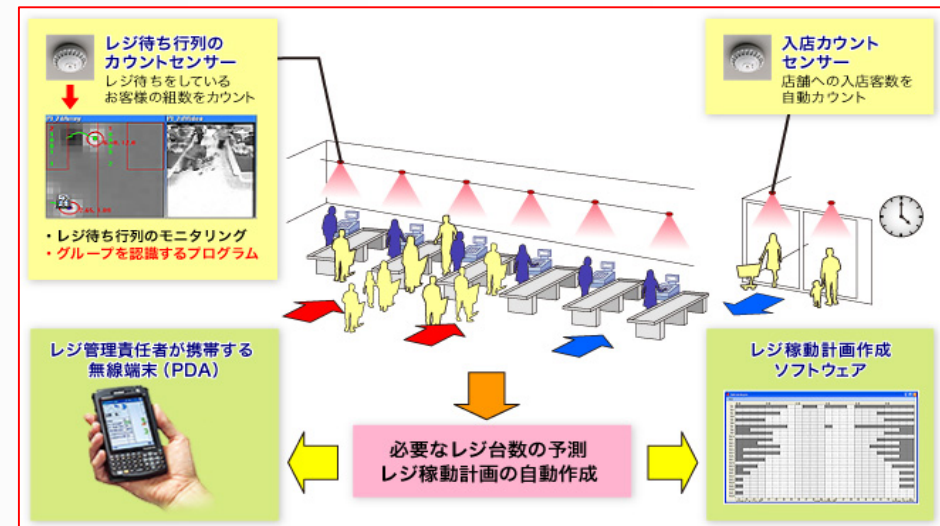
単位:百万円



- RFIDを利用した流通及び在庫管理システムが、衣料専門店等の入在庫・棚卸し業務の簡素化に貢献
- レジ待ち時間を短縮させるチェックアウトマネジメントシステム(iQレーン)実績化



RFIDを利用した棚卸例

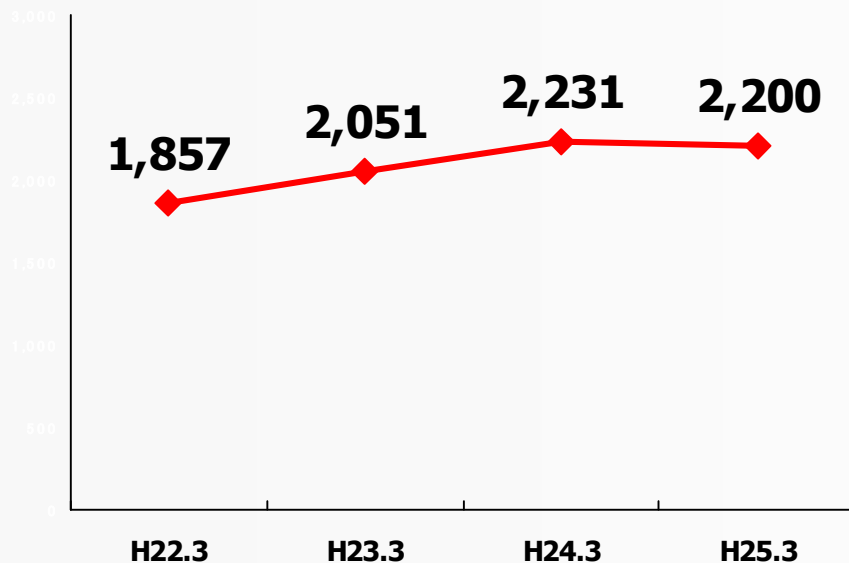


チェックアウトマネジメントシステム(iQレーン)システム例



# カスタマ・サービスセグメント

単位:百万円



□ 保守業務受託が伸び悩み





# セグメント別売上・営業利益

		売上		営業利益	
		実績 (百万円)	前期比 増減率 (%)	実績 (百万円)	前期比 増減率 (%)
システム	セキュリティ	5,608	14.9	325	81.1
	メーリング	641	8.6		
	その他	1,354	146.9		
	計	7,604	26.3		
カスタマ・サービス		<b>2,200</b>	<b>△1.4</b>	<b>189</b>	<b>△27.6</b>
デバイス	電子	3,969	△9.3	307	△3.4
	産機	4,375	7.8		
	計	8,344	△1.1		
消去又は全社		—	—	4	—
合計		18,149	8.8	826	9.1



# セグメント別活動

## デバイスセグメント


- 新たな商権・商材の獲得
- 技術提案により特定分野へ  
特長ある商品を拡販
- 当社オリジナル機構部品の販路を  
アジアを中心とした海外へ拡大



# セグメント別売上・営業利益

		売上		営業利益	
		実績 (百万円)	前期比 増減率 (%)	実績 (百万円)	前期比 増減率 (%)
システム	セキュリティ	5,608	14.9	325	81.1
	メーリング	641	8.6		
	その他	1,354	146.9		
	計	7,604	26.3		
カスタマ・サービス		2,200	△1.4	189	△27.6
デバイス	電子	<b>3,969</b>	<b>△9.3</b>	<b>307</b>	<b>△3.4</b>
	産機	<b>4,375</b>	<b>7.8</b>		
	計	<b>8,344</b>	<b>△1.1</b>		
消去又は全社		—	—	4	—
合計		18,149	8.8	826	9.1

## ゲーム機例とシリコンマイク

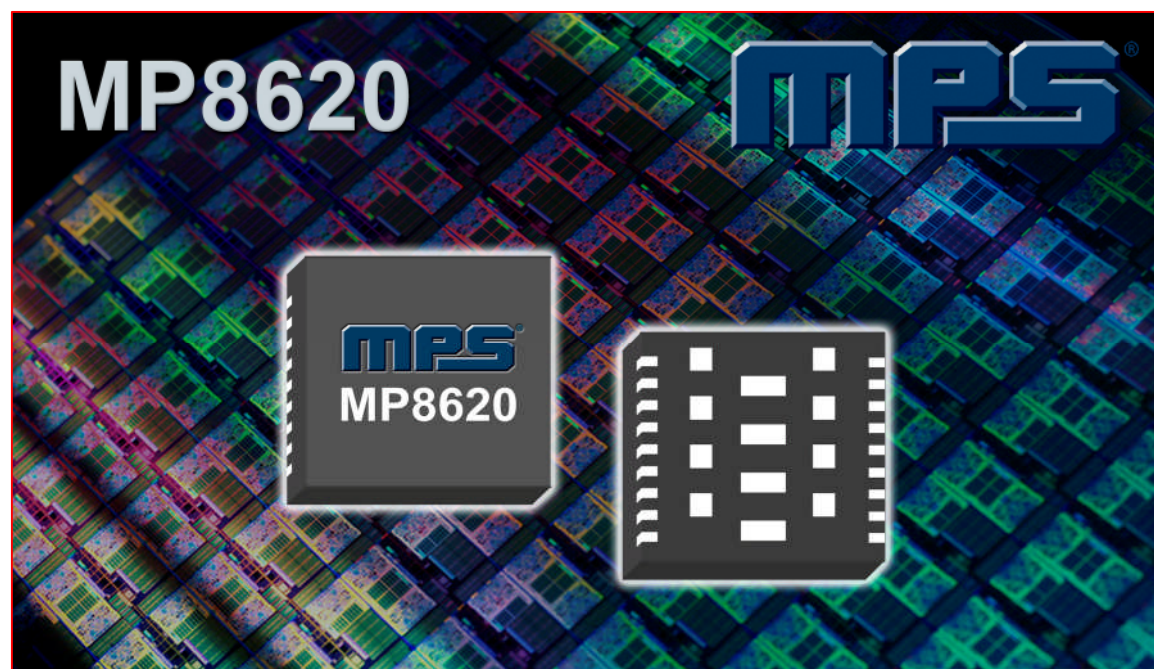






# 電子商品類

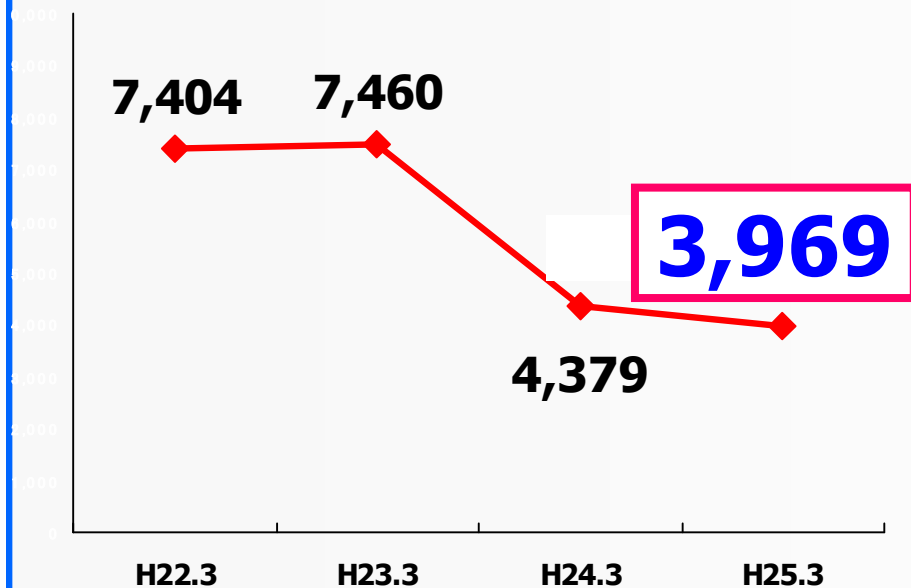
## 汎用アナログ・パワーIC





# 電子商品類

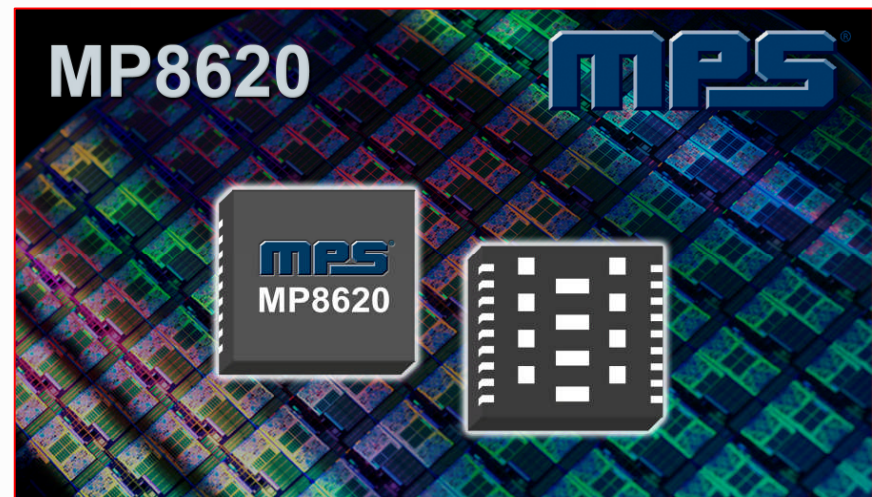
単位:百万円



- 市況低迷の中、ゲーム機市場でシリコンマイク、産業機器市場では汎用アナログパワーICが好調
- 他のアナログ商品の拡販遅れ



シリコンマイク



アナログIC



# 産機商品類

## ATM(現金自動預け払い機)例と電子錠



ATM内部の扉に使用






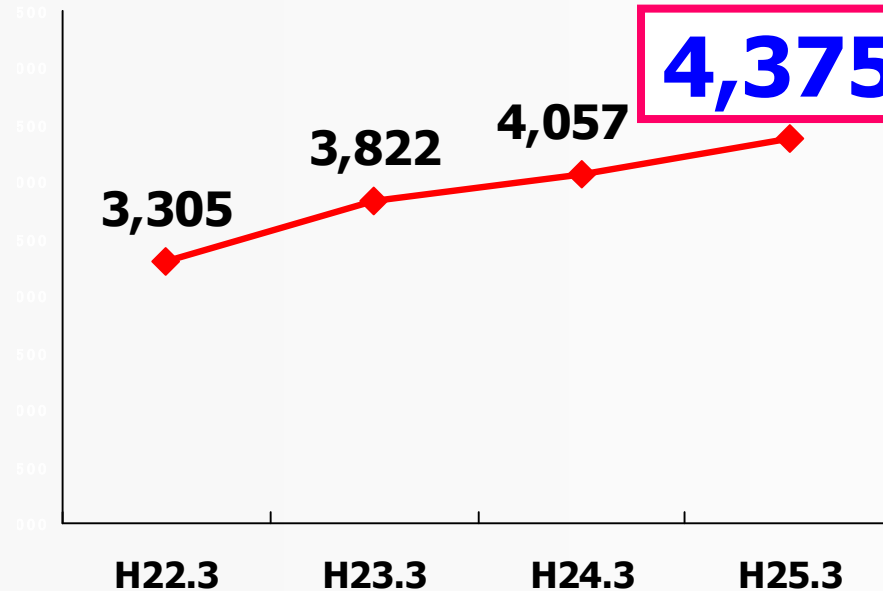
# 産機商品類

## 超小型スライドレール

(ペンと同じくらいの大きさ)



単位:百万円



- 中国ATM(現金自動預け払い機)向けスライドレール・電子錠の販売堅調
- 遊技市場向け超小型スライドレールが好調



電子錠



超小型スライドレール (ペンとの比較)



# これまでの成果と課題

「強固な収益基盤の実現」に継続的取り組み

- 売上総利益率の改善
- 損益分岐点引き下げ
- 付加価値強化による既存・新規事業の拡大
- 電子商品類は減収減益

## 中期ビジョン

独自の付加価値の創出と  
グローバルビジネスの本格展開



# 対処すべき課題

1. 既存事業の収益拡大
2. 新規ビジネスの創出
3. グローバルビジネスの拡大
4. 組織・人材強化
5. グループ経営・事業強化

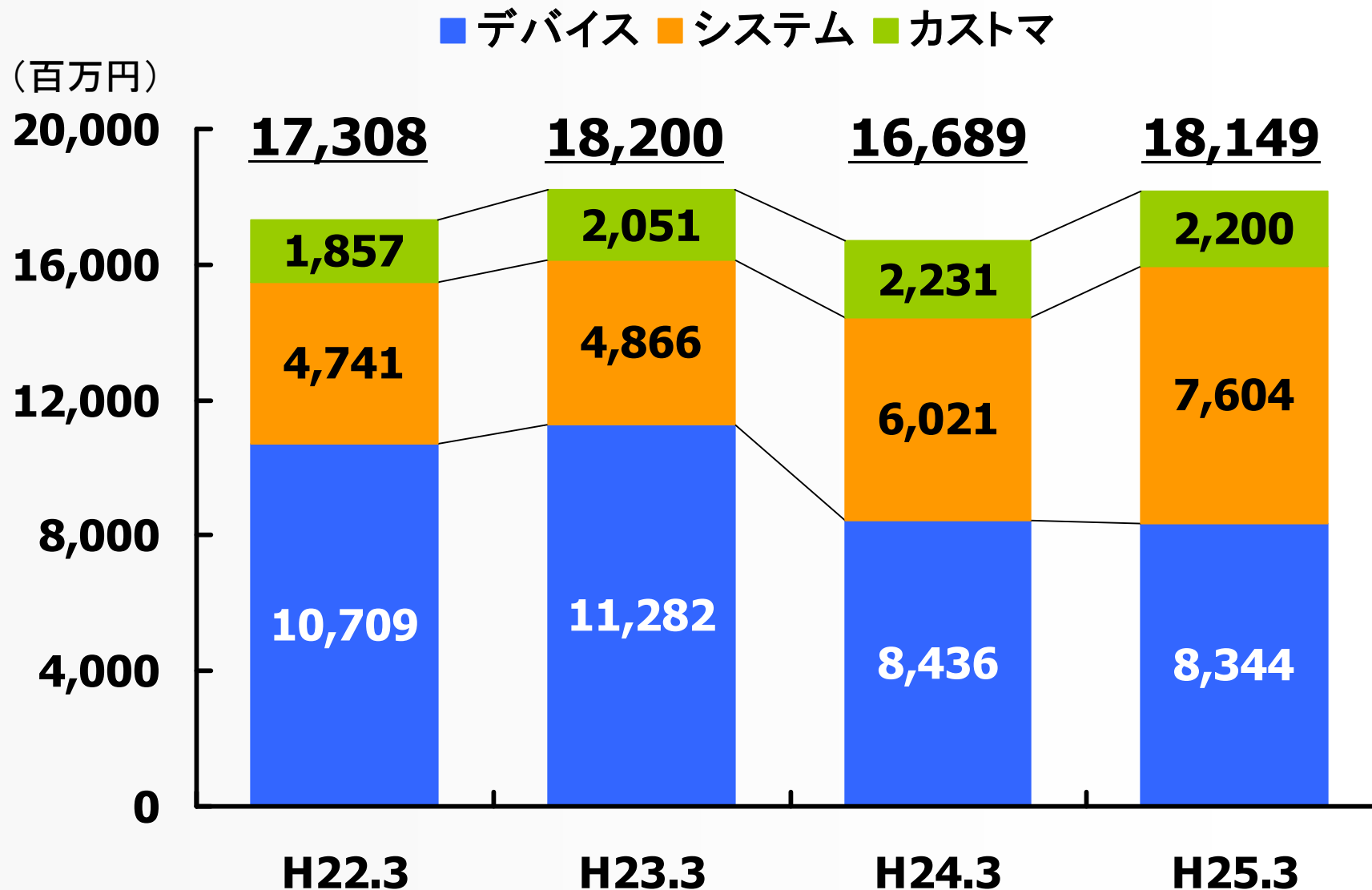
# 財産及び損益の状況の推移

※ 招集ご通知6ページ



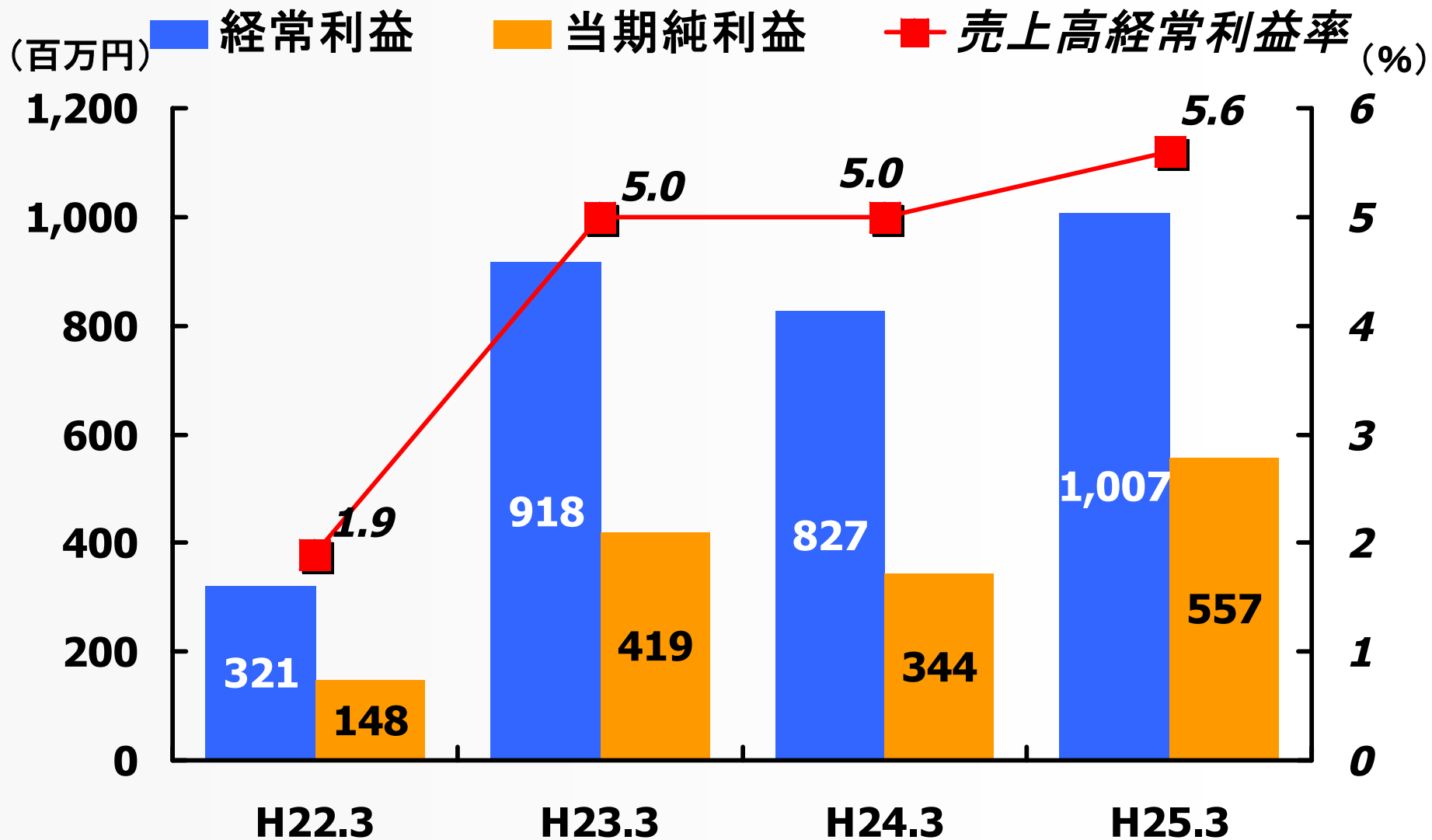


# 連結売上高推移



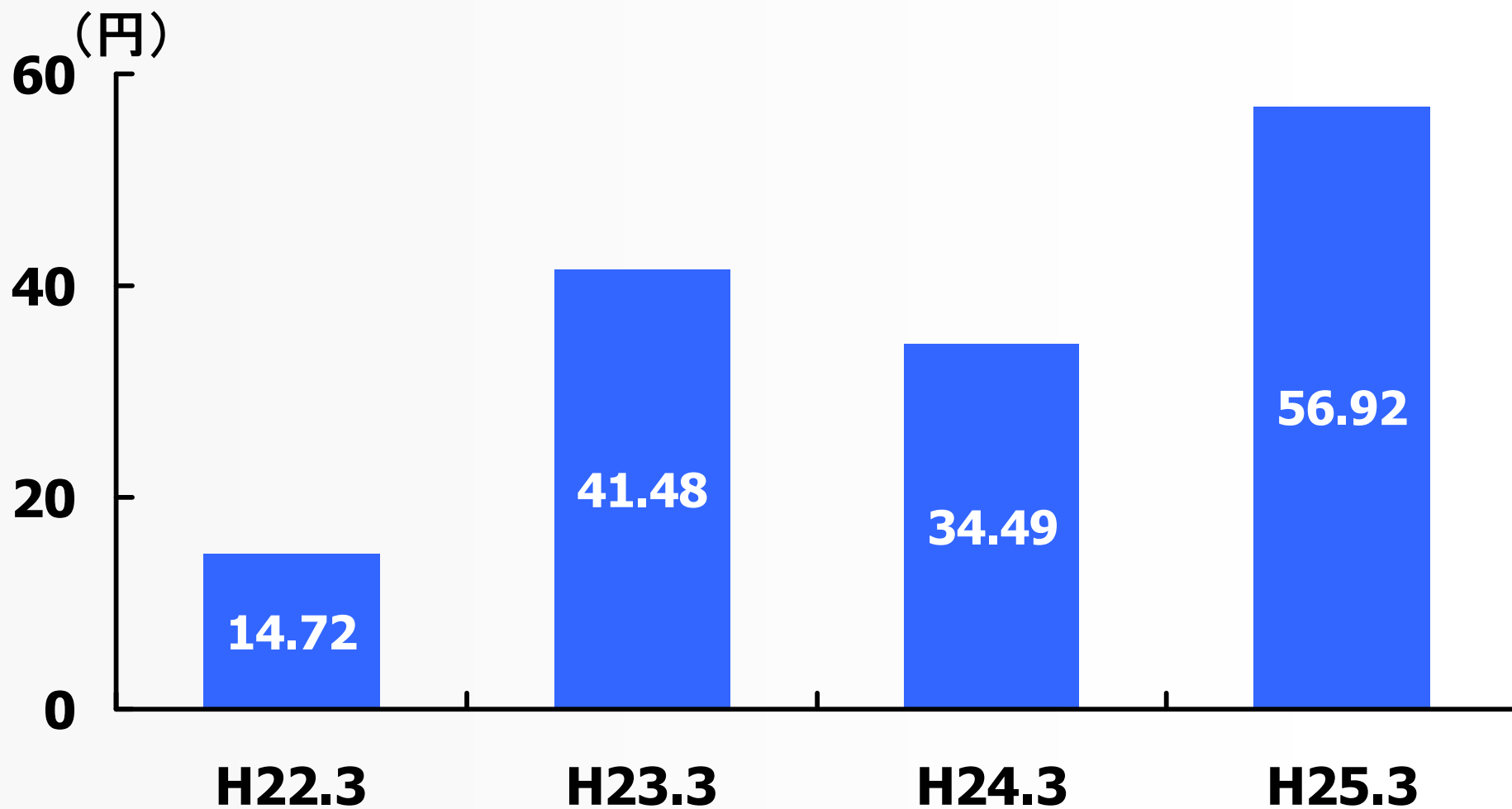


# 連結経常利益・当期純利益の推移



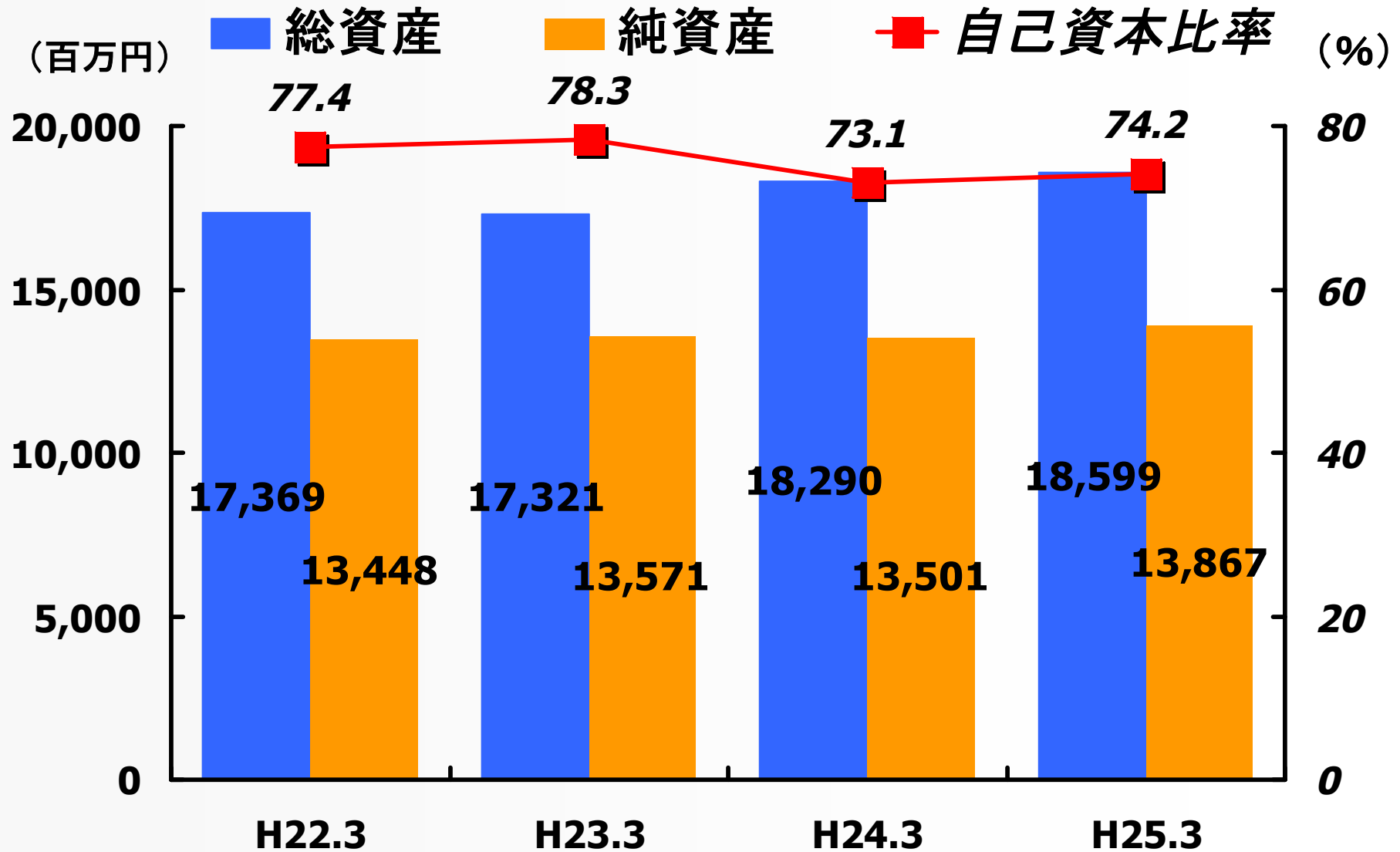


# 連結1株当たり当期純利益の推移





# 連結総資産・純資産の推移



# 重要な子会社の状況

※ 招集ご通知6ページ

# 企業集団の現況に関する事項

※ 招集ご通知7～9ページ

会社の株式に関する事項  
会社の新株予約権等に関する事項  
会社役員に関する事項  
会計監査人の状況  
会社の体制及び方針

※ 招集ご通知10~20ページ

# 連結計算書類 連結注記表

※ 招集ご通知21~29ページ





# 連結貸借対照表

(百万円)

科目	金額	構成比	前期増減
流動資産	15,558	83.7%	99
固定資産	3,040	16.3%	208
有形固定資産	496	2.7%	△3
無形固定資産	1,177	6.3%	6
投資その他資産	1,366	7.3%	205
<b>資産計</b>	<b>18,599</b>	<b>100.0%</b>	<b>308</b>
負債	4,732	25.4%	△56
純資産	13,867	74.6%	365
<b>負債及び純資産計</b>	<b>18,599</b>	<b>100.0%</b>	<b>308</b>

# 連結損益計算書

※ 招集ご通知22ページ

# 連結株主資本等変動計算書

※ 招集ご通知23ページ

# 単体計算書類

※ 招集ご通知30~36ページ



# 目的事項

## □ 報告事項

---

- 第62期（平成24年4月1日から平成25年3月31日まで）  
事業報告及び連結計算書類ならびに会計監査人及び  
監査役会の連結計算書類監査結果報告の件
- 第62期（平成24年4月1日から平成25年3月31日まで）  
計算書類報告の件

## □ 決議事項

---

- 議案：剰余金の処分の件



# 議案

## 剰余金の処分の件

### 期末配当

1株につき	12円
配当総額	117,486,996円
配当日	平成25年6月27日

※年間配当：1株につき24円



# 目的事項

## □ 報告事項

---

- 第62期（平成24年4月1日から平成25年3月31日まで）  
事業報告及び連結計算書類ならびに会計監査人及び  
監査役会の連結計算書類監査結果報告の件
- 第62期（平成24年4月1日から平成25年3月31日まで）  
計算書類報告の件

## □ 決議事項

---

- 議案：剰余金の処分の件



# 議案

## 剰余金の処分の件

### 期末配当

1株につき	12円
配当総額	117,486,996円
配当日	平成25年6月27日

※年間配当：1株につき24円



# 第62回定時株主総会



平成 25年 6月 26日